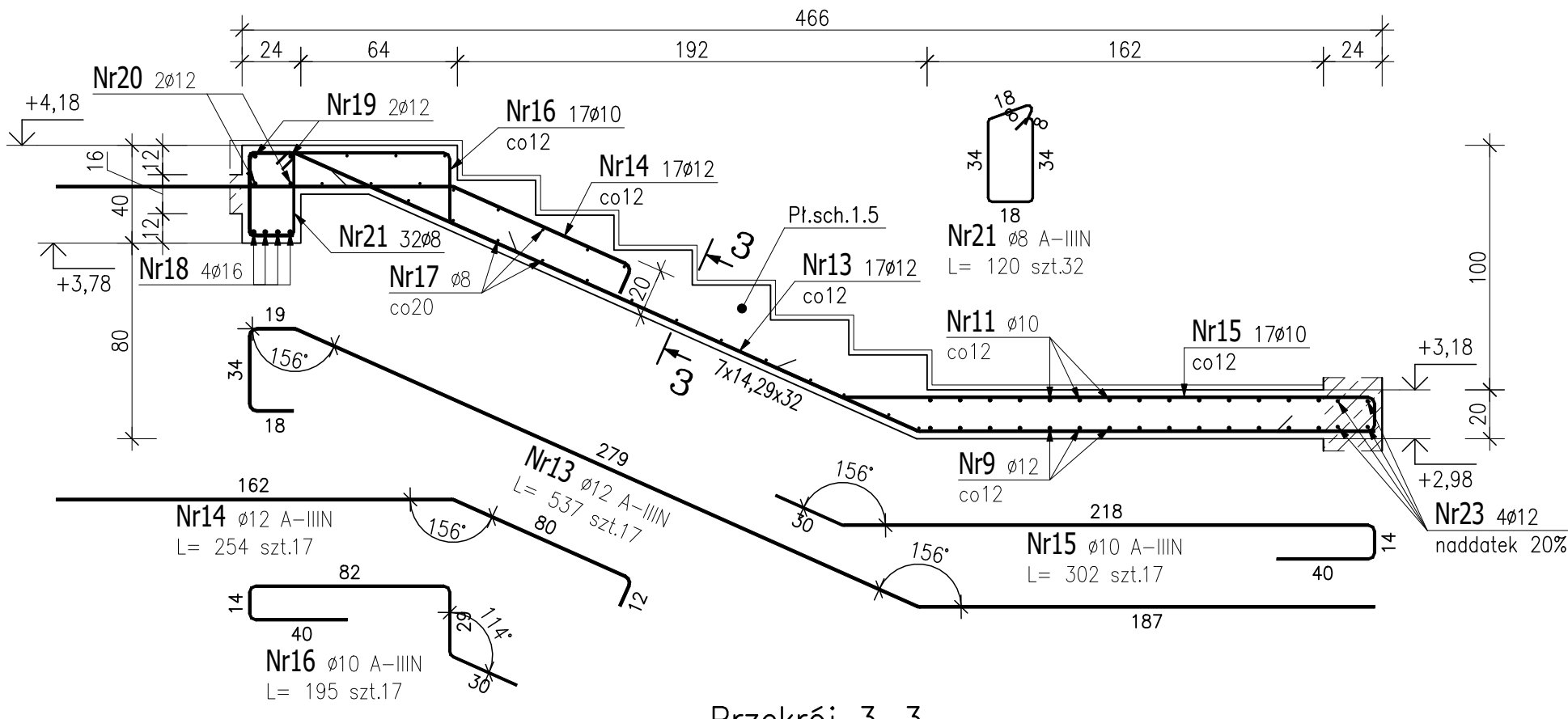
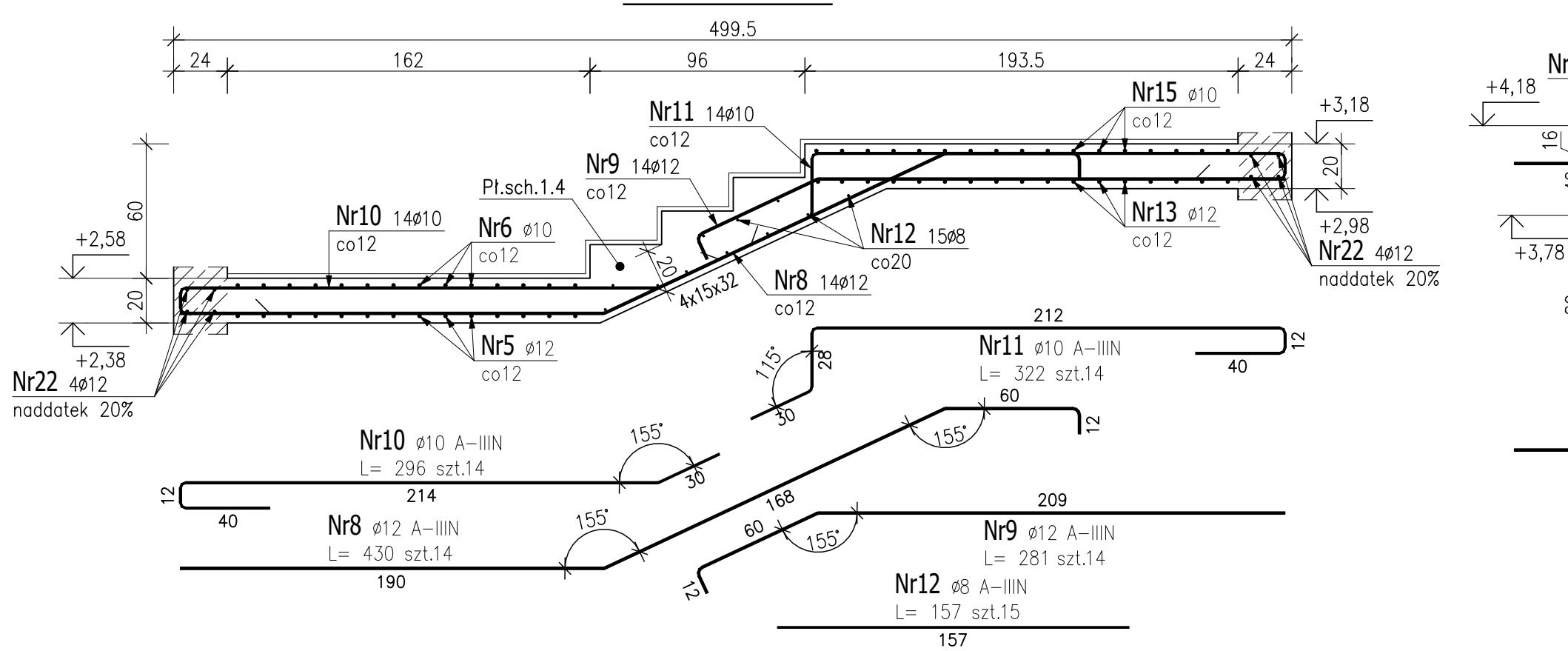


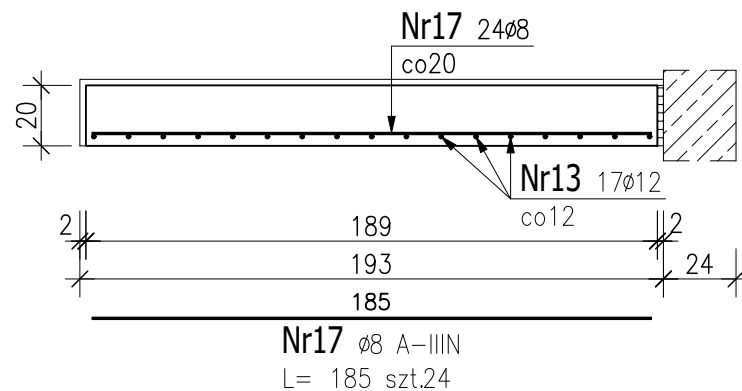
Poz.1 KLATKA SCHODOWA między osiami C i E (1 szt.)

Skala 1:25

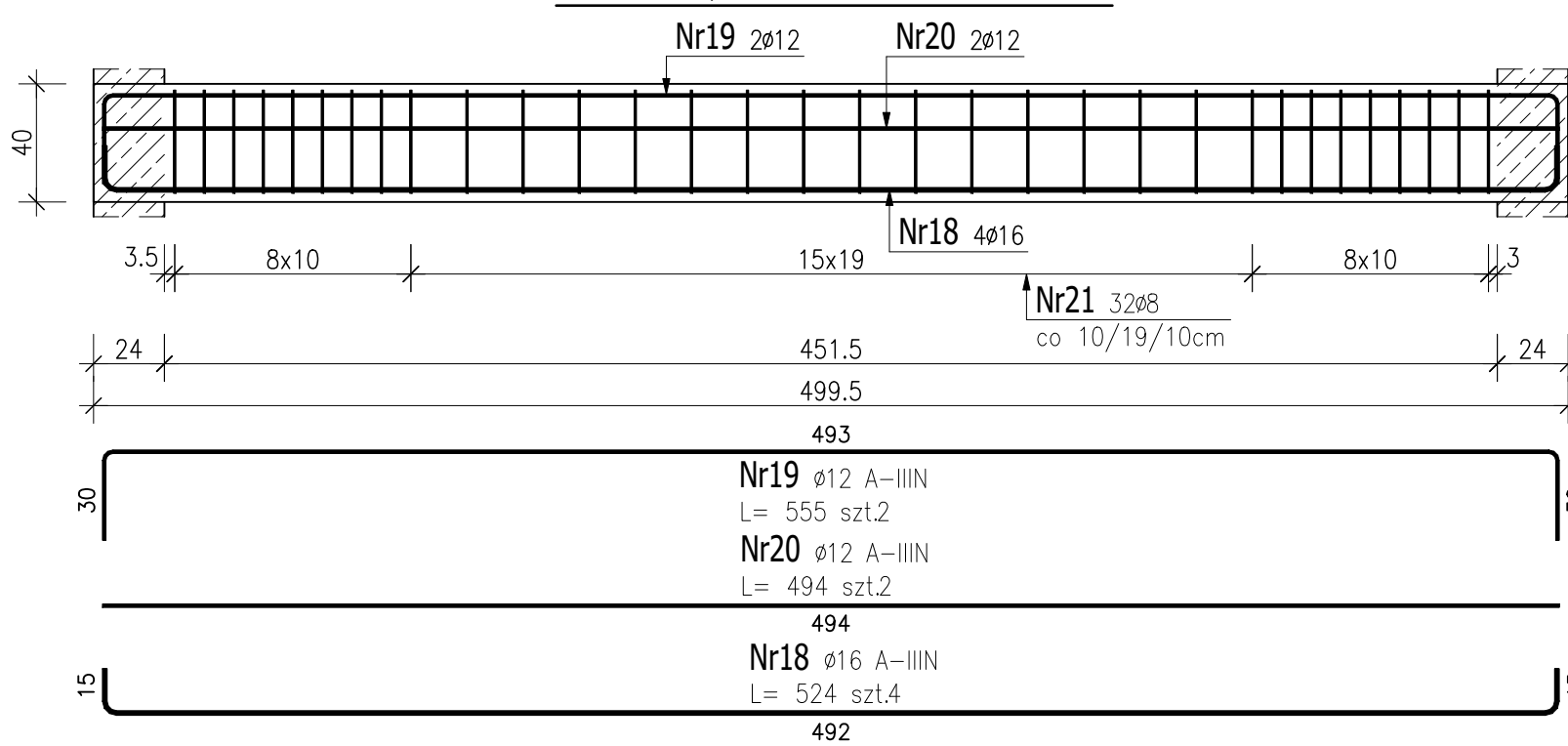
Przekrój 2-2



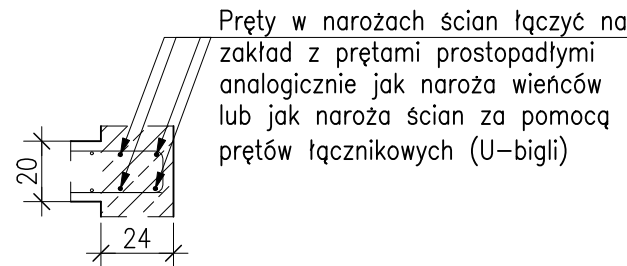
Przekrój 3-3



Belka spocznikowa BZ-1.12



Sposób łączenia prętów



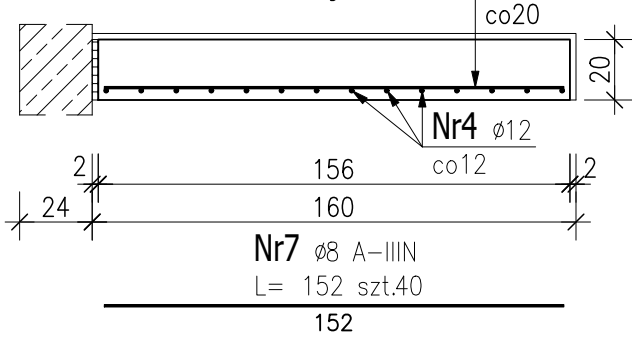
Nr23 ø12 A-IIIIN  
L= 230 szt.4

długość łączna

Nr22 ø12 A-IIIIN  
L= 200 szt.12

długość łączna

Przekrój 1-1



ZESTAWIENIE STALI ZBROJENIOWEJ

POZ.	NR PRĘTA	ø [mm]	DŁUGOŚĆ [m]	ILOŚĆ			DŁ. ŁĄCZNA [m]			
				PRĘTÓW	x POZ.	RAZEM	A-IIIIN			
							ø8	ø10	ø12	ø16
Poz. 1 – KLATKA SCHODOWA między osiami C i E – 1 szt.										
1	1	12	1,800	4	1	4			7,20	
	2	12	1,630	14	1	14			22,82	
	3	12	2,340	9	1	9			21,06	
	4	12	5,700	14	1	14			79,80	
	5	12	2,920	14	1	14			40,88	
	6	10	2,890	14	1	14		40,46		
	7	8	1,520	40	1	40	60,80			
	8	12	4,300	14	1	14			60,20	
	9	12	2,810	14	1	14			39,34	
	10	10	2,960	14	1	14		41,44		
	11	10	3,220	14	1	14		45,08		
	12	8	1,570	15	1	15	23,55			
	13	12	5,370	17	1	17			91,29	
	14	12	2,540	17	1	17			43,18	
	15	10	3,020	17	1	17		51,34		
	16	10	1,950	17	1	17		33,15		
	17	8	1,850	24	1	24	44,40			
	18	16	5,240	4	1	4				20,96
	19	12	5,550	2	1	2			11,10	
	20	12	4,940	2	1	2			9,88	
	21	8	1,200	32	1	32	38,40			
	22	12	2,000	12	1	12			24,00	
	23	12	2,300	4	1	4			9,20	
DŁUGOŚĆ RAZEM [m]							167,15	211,47	459,95	20,96
MASA JEDNOSTKOWA [kg/m]							0,395	0,617	0,888	1,578
MASA [kg]							66,02	130,48	408,44	33,07
MASA CAŁKOWITA [kg]							638,01			


- 1) Opis kształtu pręta: osiowo
- 2) Opis długości haka: osiowo
- 3) Długość pręta L: suma wymiarów osiowych

- UWAGI:
1. Rysunek rozpatrywać łącznie z rysunkami szalunkowymi.
  2. Otulina zbrojenia schodów: 2,5cm.
  3. Okładzina stopni schodów pozioma i pionowa: 2,0cm.
  4. Wymiary i opisy zbrojenia podano w [cm] a rzędne w [m].

BETON B37 (C30/37)  
KLASA EKSPozyCJI: XC1  
Ø - STAL A-IIIIN (B500SP)

Inwestor:

Wojewódzki Szpital Zespolony w Kielcach  
ul. Grunwaldzka 45, 25-736 Kielce  
NIP 9591291292, REGON 28978500000, KRS 0000001580



Nazwa inwestycji:  
Rozbudowa i przebudowa budynku przychodni  
przyszpitalnej (nr. ewid. bud. 196)  
o Wojewódzka Poradnia dla dorosłych w ramach inwestycji  
„Wzmocnienie ambulatoryjnej opieki specjalistycznej  
w Wojewódzkim Szpitalu Zespolonym w Kielcach”

Adres Inwestycji:  
ul. Grunwaldzka 45, 25-736 Kielce  
Działki nr ewid.: część 390/13  
obręb 0015 Kielce, gm. Kielce, pow. Miasto Kielce

**4idea** Karol SitarSKI  
BIURO PROJEKTOWE ul. Ziota 15/U5, 25-015 Kielce  
tel: 510-032-264  
e-mail: 4idea@4idea.pl

Faza Projektu	PROJEKT TECHNICZNY			
Temat Rysunku	Zbrojenie klatki schodowej między osiami C i E			
Funkcja	Projektant	Numer Uprawnień	Data	Podpis
Projektował	mgr inż. Piotr Bałyn	SWK/0001/PBK/20 do projektowania bez ograniczeń w specjalności konstrukcyjno-budowlanej		
Sprawdził	mgr inż. Tomasz Owsiak	SWK/0128/PPOK/09 do projektowania bez ograniczeń w specjalności konstrukcyjno-budowlanej	MAJ 2025	
Rew.: 0	Skala: 1:25	Branża: Konstrukcja	Nr rys:	K-08